



VIEIRA & STRIEDER

METALÚRGICA

CATÁLOGO 2026



QUEM SOMOS



Em 1991, no fundo da casa dos pais do fundador, nascia muito mais do que uma pequena metalúrgica. Nascia um sonho.

Entre ferramentas, esforço diário e a determinação de fazer sempre melhor, a Metalúrgica Vieira & Strieder começou sua trajetória com um propósito claro: entregar peças que o produtor pudesse confiar – peças feitas para durar, para resistir ao trabalho intenso do campo e para manter a colheita em movimento.

Ao longo dos anos, o que começou de forma simples cresceu com base em trabalho duro, honestidade e compromisso com a qualidade. Cada desafio superado, cada cliente conquistado e cada peça produzida ajudaram a construir a história de uma empresa que hoje é referência em durabilidade e desempenho.


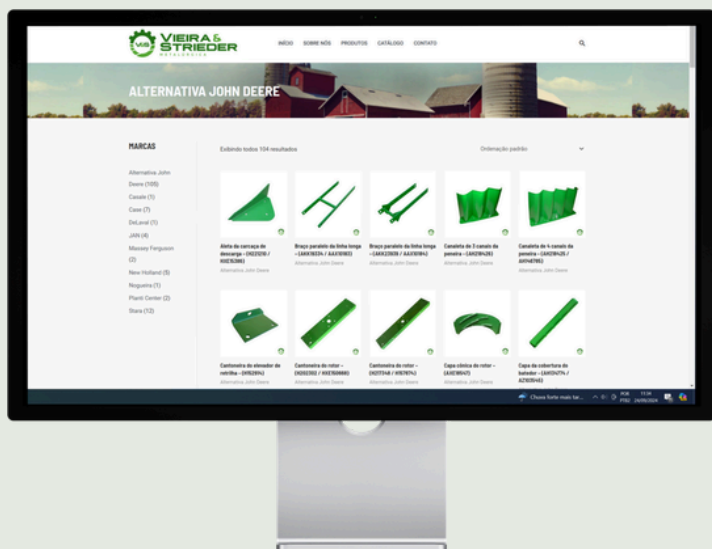
Hoje, a V&S atende mais de 450 clientes, possui mais de 250 itens em catálogo, conta com uma equipe dedicada de colaboradores e leva a qualidade gaúcha para todos estados do Brasil e para o exterior. Mas, acima de números, carregamos valores: respeito, parceria e responsabilidade com quem está no campo.

Acreditamos que crescer significa manter nossas raízes firmes. Somos uma empresa familiar que entende o valor do trabalho no campo porque também crescemos com ele.

Vieira & Strieder - Feito para durar



CONHEÇA MAIS SOBRE NOSSAS PEÇAS DE REPOSIÇÃO



Escaneie o QR Code para acessar o nosso site!

ÍNDICE

COLHEITADEIRAS JOHN DEERE®	4
PLATAFORMAS DE CORTE JOHN DEERE®	23
PLANTADEIRAS JOHN DEERE®	24
COLHEITADEIRAS NEW HOLLAND®	25
DISTRIBUIDOR STARA®	26
COLHEITADEIRAS CASE®	28
DISTRIBUIDOR JAN®	29
PLANTADEIRA PLANTI CENTER®	29
VAGÕES FORRAGEIROS®	30
ANOTAÇÕES	31



COLHEITADEIRAS JOHN DEERE®

ÍNDICE



PÁGINA:

(A)	ROTOR SEPARADOR.....	5
(B)	ALIMENTADOR.....	13
(C)	ELEVADORES.....	16
(D)	TUBO DESCARREGADOR.....	18
(E)	TANQUE GRANELEIRO.....	19
(F)	PENEIRAS.....	21
(G)	PICADOR E ESPALHADOR.....	21
(H)	PLATAFORMA DE CORTE.....	23

ROTOR SEPARADOR






PEÇAS DE REPOSIÇÃO

Nossas peças de reposição para o rotor separador são fabricadas em **Aço Inox 304, Aço 1045 e Hardox®**, garantindo alta resistência ao desgaste e longa vida útil, mesmo nas condições mais severas de colheita.












Duram mais, desgastam menos e mantêm sua operação funcionando com **máxima eficiência** – tudo isso com excelente custo-benefício.

Confie na V&S, para peças que trabalham tanto quanto você.



	<p>CAPA GRANDE DO ROTOR</p> <p>CÓDIGO OEM: AH202723 / AH171322 / AH146891</p> <p>COMPATÍVEL: Colheitadeiras John Deere® 9670sts, 9770sts, 9650sts, 9750sts.</p> <p>MATERIAIS: Aço Inox 304 / Aço 1045 (Padrão original).</p>
	<p>CAPA MÉDIA DO ROTOR</p> <p>CÓDIGO OEM: AH208575 / AH207684 / AH208573</p> <p>COMPATÍVEL: Colheitadeiras John Deere® 9670sts, 9770sts, 9650sts, 9750sts, 9870sts.</p> <p>MATERIAIS: Aço Inox 304 / Aço 1045 (Padrão original).</p>
	<p>CAPA PEQUENA DO ROTOR</p> <p>CÓDIGO OEM: AH208967 / AH208966 / AH202853 / AXE64043</p> <p>CÓDIGOS ANTIGOS: AH202854 / AH168273 / AH202708 / AH152678 / AH168166 / AH171320</p> <p>COMPATÍVEL: 9670sts, 9770sts, 9650sts, 9750sts, 9870sts, S650, S660, S670, S680, S690, S760, S770, S780, S785, S790, S7 600, S7 700, S7 800, S7 900.</p> <p>MATERIAIS: Aço Inox 304 (Padrão original) / Aço 1045 (Padrão original). **</p>
	<p>CAPA GRANDE DO ROTOR</p> <p>CÓDIGO OEM: AH213328 / AH202165</p> <p>COMPATÍVEL: Colheitadeiras John Deere® 9470sts, 9570sts, S540, S550, S5 500.</p> <p>MATERIAIS: Aço Inox 304 / Aço 1045 (Padrão original).</p>
	<p>CAPA MÉDIA DO ROTOR</p> <p>CÓDIGO OEM: AXE17491 / AH213327 / AXE17489</p> <p>COMPATÍVEL: Colheitadeiras John Deere® 9470sts, 9570sts, S540, S550, S5 500.</p> <p>MATERIAIS: Aço Inox 304 / Aço 1045 (Padrão original).</p>



	<p>CAPA PEQUENA DO ROTOR</p> <p>CÓDIGO OEM: AH213325 / AH202212 / AXE64039</p> <p>COMPATÍVEL: Colheitadeiras John Deere® 9470sts, 9570sts, S540, S550, S5 500.</p> <p>MATERIAIS: Aço Inox 304 (Padrão original) / Aço 1045 (Padrão original). **</p>
	<p>CAPA CÔNICA DO ROTOR</p> <p>CÓDIGO OEM: AXE18547</p> <p>COMPATÍVEL: Colheitadeiras John Deere® S660, S670, S680, S690, S760, S770, S780, S790, S7 600, S7 700, S7 800, S7 900.</p> <p>MATERIAIS: Aço Inox 304 / Aço 1045 (Padrão original).</p>
	<p>CAPA GRANDE DO ROTOR</p> <p>CÓDIGO OEM: AXE10275</p> <p>COMPATÍVEL: Colheitadeiras John Deere® S660, S670, S680, S690, S760, S770, S780, S790, S7 600, S7 700, S7 800, S7 900.</p> <p>MATERIAIS: Aço Inox 304 / Aço 1045 (Padrão original).</p>
	<p>CAPA MÉDIA DO ROTOR</p> <p>CÓDIGO OEM: AXE24648 / AXE10380 / AXE64044</p> <p>COMPATÍVEL: Colheitadeiras John Deere® S660, S670, S760, S770, S7 600, S7 700.</p> <p>MATERIAIS: Aço Inox 304 (Padrão original) / Aço 1045 (Padrão original). **</p>
	<p>CAPA MÉDIA DO ROTOR</p> <p>CÓDIGO OEM: AXE10277 / AH233235</p> <p>COMPATÍVEL: Colheitadeiras John Deere® S680, S690, S780, S785, S790, S7 800, S7 900.</p> <p>MATERIAIS: Aço Inox 304 (Padrão original) / Aço 1045 (Padrão original). **</p>
	<p>CAPA PEQUENA DO ROTOR</p> <p>CÓDIGO OEM: AXE44199 / AXE71356</p> <p>COMPATÍVEL: Colheitadeiras John Deere® S4 300, S4 400, S430, S440.</p> <p>MATERIAIS: Aço Inox 304 / Aço 1045 (Padrão original).</p>
	<p>CAPA ESQUERDA DO ROTOR</p> <p>CÓDIGO OEM: AH171037 / AS39601</p> <p>COMPATÍVEL: Colheitadeiras John Deere® 9650CTS, 9780CTS, 9780iCTS, C670, 1650CTS.</p> <p>MATERIAIS: Aço 1045 (Padrão original).</p>
	<p>CAPA DIREITA DO ROTOR</p> <p>CÓDIGO OEM: AH171038 / AS39600</p> <p>COMPATÍVEL: Colheitadeiras John Deere® 9650CTS, 9780CTS, 9780iCTS, C670, 1650CTS.</p> <p>MATERIAIS: Aço 1045 (Padrão original).</p>
	<p>CARÇAÇA ESQUERDA DO ROTOR</p> <p>CÓDIGO OEM: AH171035</p> <p>COMPATÍVEL: Colheitadeiras John Deere® 9650CTS, 9780CTS, 9780iCST, C670, CTS, CTS II, 1650 CTS.</p> <p>MATERIAIS: Aço 1045 (Padrão original).</p>
	<p>CARÇAÇA DIREITA DO ROTOR</p> <p>CÓDIGO OEM: AH171036</p> <p>COMPATÍVEL: Colheitadeiras John Deere® 9650CTS, 9780CTS, 9780iCST, C670, CTS, CTS II, 1650 CTS.</p> <p>MATERIAIS: Aço 1045 (Padrão original).</p>
	<p>GRADE DO ROTOR</p> <p>CÓDIGO OEM: AH203026 / AH140766 / AH167146 / AH138228</p> <p>COMPATÍVEL: Colheitadeiras John Deere® 9650CTS, 9660CTS, 9780CTS, 9780iCTS, C670, CTS, CTS II.</p> <p>MATERIAIS: Aço 1045 (Padrão original).</p>

AUMENTE EFICIÊNCIA E DURABILIDADE COM AÇOS DE ÚLTIMA GERAÇÃO

As peças agrícolas de reposição da Vieira & Strieder são produzidas por uma empresa familiar com tradição e compromisso com a qualidade. Trabalhamos com materiais de alto desempenho, incluindo **Aço Hardox®**, **Aço Inoxidável 304**, **Aço 1045**, entre outras graduações de aço selecionadas para garantir resistência, durabilidade e eficiência no campo.

HARDOX®

O que é a chapa antidesgaste Hardox®?

Hardox® é um tipo de **aço fabricado na Suécia** pela SSAB, conhecido pela sua dureza, tenacidade, solidez e resistência à abrasão. Ele é excepcionalmente **resistente ao desgaste**, o que o torna adequado para as aplicações mais exigentes em indústrias como mineração, construção agricultura e reciclagem.

O que torna a chapa antidesgaste Hardox® tão dura e tenaz?

O aço antidesgaste Hardox® é um tipo de aço martensítico temperado, conhecido por sua **dureza e tenacidade** excepcionais. O equilíbrio ideal entre essas duas propriedades resulta da composição química do aço, da limpeza interna e do arrefecimento preciso.

Qual é a diferença entre o Hardox® e outros aços resistentes à abrasão?

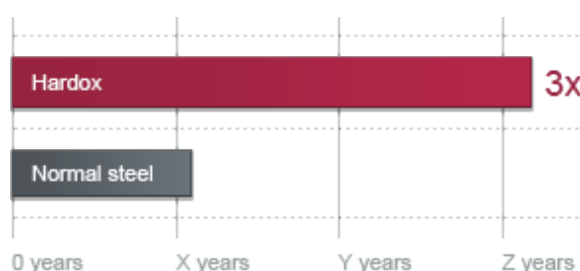
Graças à sua incrível dureza, excelente tenacidade e propriedades uniformes, o aço antidesgaste Hardox® tem uma **vida útil mais longa** e oferece maior produtividade do que outros aços, particularmente nos ambientes mais desafiadores. A dureza é totalmente garantida, desde a superfície até o núcleo.






Qual é a dureza do aço antidesgaste Hardox®?

A **dureza** do aço antidesgaste Hardox® vai muito **além da superfície**. A dureza do núcleo é no mínimo 90% da dureza mínima da superfície, mesmo nas dimensões mais espessas. Os diferentes graus Hardox® cobrem uma faixa de dureza Brinell de 350 a 640 HBW.

Quanto tempo dura o aço Hardox®?

A vida útil dos equipamentos feitos com o aço Hardox® depende de vários fatores, incluindo a aplicação, as condições operacionais e o programa de manutenção. No entanto, devido à sua excepcional resistência ao desgaste, equipamentos produzidos com aço Hardox® **duram significativamente mais** do que os com aço convencional. Abaixo temos uma comparação em relação aos aços comuns:



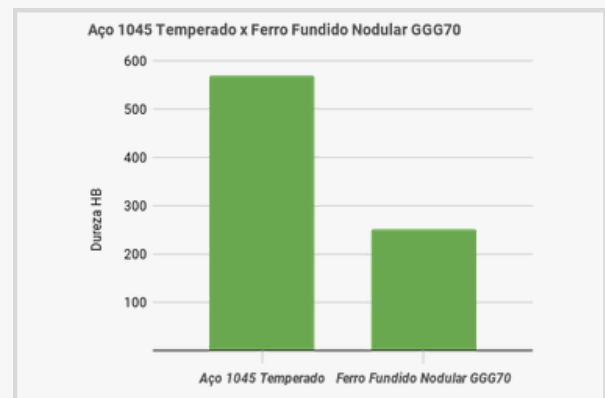
	<p>PUA DO CONE SEPARADOR DO ROTOR</p> <p>CÓDIGO OEM: HXE25944 / HXE127344</p> <p>COMPATÍVEL: Colheitadeiras John Deere® 9470sts, 9570sts, 9670sts, S660, S760, S7 600.</p> <p>MATERIAIS: Aço 1045 Temperado (Padrão Original) / Aço Hardox®. HARDOX®</p>
	<p>PUA DO CONE SEPARADOR DO ROTOR</p> <p>CÓDIGO OEM: HXE25942 / HXE127342</p> <p>COMPATÍVEL: 9470sts, 9570sts, 9670sts, S430, S440, S540, S550, S660, S760, S4 300, S4 400, S5 500, S7 600.</p> <p>MATERIAIS: Aço 1045 Temperado (Padrão Original) / Aço Hardox®. HARDOX®</p>
	<p>PUA DO CONE SEPARADOR DO ROTOR</p> <p>CÓDIGO OEM: HXE25943 / HXE127343</p> <p>COMPATÍVEL: 9470sts, 9570sts, 9670sts, S430, S440, S540, S550, S660, S760, S4 300, S4 400, S5 500, S7 600.</p> <p>MATERIAIS: Aço 1045 Temperado (Padrão Original) / Aço Hardox®. HARDOX®</p>
	<p>SUPORTE PEQUENO DA PUA DO ROTOR</p> <p>CÓDIGO OEM: AXE27585 / AH216016</p> <p>COMPATÍVEL: Colheitadeiras John Deere® 9670sts, 9770sts, S660, S760, S7 600.</p> <p>MATERIAIS: Aço 1045 (Padrão Original).</p>
	<p>SUPORTE MÉDIO DA PUA DO ROTOR</p> <p>CÓDIGO OEM: AXE23777</p> <p>COMPATÍVEL: Colheitadeiras John Deere® 9670sts, S660, S760, S7 600.</p> <p>MATERIAIS: Aço 1045 (Padrão Original).</p>
	<p>SUPORTE GRANDE DA PUA DO ROTOR</p> <p>CÓDIGO OEM: AXE23776</p> <p>COMPATÍVEL: Colheitadeiras John Deere® 9670sts, S660, S760, S7 600.</p> <p>MATERIAIS: Aço 1045 (Padrão Original).</p>
	<p>ELEMENTO DE SEPARAÇÃO DE GRÃOS DE 4 DENTES</p> <p>CÓDIGO OEM: AXE23423</p> <p>COMPATÍVEL: Colheitadeiras John Deere® 9670sts, S660, S760, S7 600.</p> <p>MATERIAIS: Base em Aço 1020 + Dentes 1045 Temperados + Solda Dura (Padrão Original).</p>
	<p>ELEMENTO DE SEPARAÇÃO DE GRÃOS DE 3 DENTES</p> <p>CÓDIGO OEM: AXE23422 / AXE20987 / AXE74822</p> <p>COMPATÍVEL: Colheitadeiras John Deere® 9470sts, 9570sts, S430, S440, S540, S550, S4 300, S4 400, S5 500.</p> <p>MATERIAIS: Base em Aço 1020 + Dentes 1045 Temperados + Solda Dura (Padrão Original).</p>
	<p>DIVISOR DE FLUXO DO ROTOR</p> <p>CÓDIGO OEM: H202009</p> <p>COMPATÍVEL: Colheitadeiras John Deere® Worldwide Editions 9780 CTS, 9780i CTS, C670.</p> <p>MATERIAIS: Aço 1045 (Padrão Original).</p>
	<p>DIVISOR DE FLUXO DO ROTOR</p> <p>CÓDIGO OEM: H202011</p> <p>COMPATÍVEL: Colheitadeiras John Deere® Worldwide Editions 9780 CTS, 9780i CTS, C670.</p> <p>MATERIAIS: Aço 1045 (Padrão Original).</p>

PUAS DO ROTOR COM DUREZA INCOMPARÁVEL

Na V&S, desenvolvemos soluções que **umentam a vida útil** do seu maquinário. Nossas puas do rotor foram projetadas para oferecer **máxima durabilidade e desempenho** em condições severas de colheita.



Fabricadas em Aço 1045 e submetidas a tratamento térmico por têmpera, atingem **elevada resistência à abrasão**, garantindo maior vida útil em comparação aos materiais convencionais. Nossas puas **aceitam enchimento com solda após desgaste e possuem maior resistência a quebra dentro do rotor**, devido sua elevada tenacidade.


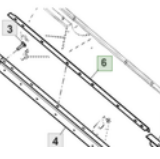








Ao substituir o tradicional ferro fundido nodular GGG70 pelo nosso Aço 1045 temperado, você **reduz paradas inesperadas, aumenta a confiabilidade da máquina e diminui custos durante a safra**.





	PUA GRANDE DO ROTOR	
	CÓDIGO OEM:	AH208554 / AH228817 / AH209123 / AH171082 / AH221387 / KXE10887 / H205206 / H221718 / H230288
	COMPATÍVEL:	9650sts, 9750sts, 9670sts, 9770sts, S660, S670, S680, S690, S760, S770, S780, S785, S790, S7 600, S7 700, S7 800, S7 900.
	MATERIAIS:	Aço 1045 Temperado (Alta Dureza).
	PUA PEQUENA DO ROTOR	
	CÓDIGO OEM:	AH209452 / AH213767 / H209952 / H214481
	COMPATÍVEL:	Colheitadeiras John Deere® 9470sts, 9570sts, 9560sts, S540, S550.
	MATERIAIS:	Aço 1045 Temperado (Alta Dureza).
	DENTE DE SEPARAÇÃO DO ROTOR	
	CÓDIGO OEM:	H204927 / KXE10484 / AXE56431
	COMPATÍVEL:	S430, S440, S4 300, S4 400, Worldwide Editions: 9780i CTS, 9780 CTS, C670.
	MATERIAIS:	Aço 1045 Temperado (Alta Dureza).
	DENTE DE SEPARAÇÃO DO ROTOR	
	CÓDIGO OEM:	H204928
	COMPATÍVEL:	Colheitadeiras Worldwide Editions: 9780i CTS, 9780 CTS, C670.
	MATERIAIS:	Aço 1045 Temperado (Alta Dureza).



	<p>PLACA DO TRILHO DO ROTOR SEPARADOR</p> <p>CÓDIGO OEM: H205758</p> <p>COMPATÍVEL: Colheitadeiras John Deere® 9650sts, 9750sts, 9670sts, 9770sts.</p> <p>MATERIAIS: Aço Inox 304 / Aço 1045 (Padrão Original).</p>
	<p>PLACA DO TRILHO DO ROTOR SEPARADOR</p> <p>CÓDIGO OEM: HXE10208 / HXE113716</p> <p>COMPATÍVEL: Colheitadeiras John Deere® S660, S670, S760, S770, S7 600.</p> <p>MATERIAIS: Aço Inox 304 / Aço 1045 (Padrão Original).</p>
	<p>PLACA DO TRILHO DO ROTOR SEPARADOR</p> <p>CÓDIGO OEM: H214476 / H175019</p> <p>COMPATÍVEL: Colheitadeiras 9470sts, 9570sts, 9650sts, 9750sts, 9670sts, 9770sts, S540, S550, S5 500.</p> <p>MATERIAIS: Aço Inox 304 / Aço 1045 (Padrão original).</p>
	<p>PLACA DO TRILHO DO ROTOR SEPARADOR</p> <p>CÓDIGO OEM: HXE10209 / HXE113717 / HXE149741</p> <p>COMPATÍVEL: Colheitadeiras John Deere® S660, S670, S680, S690, S760, S770, S780, S790, S7 600, S7 700, S7 800, S7 900.</p> <p>MATERIAIS: Aço Inox 304 (Padrão original) / Aço 1045 (Padrão original). **</p>
	<p>PLACA DO TRILHO DO ROTOR SEPARADOR</p> <p>CÓDIGO OEM: HXE113782</p> <p>COMPATÍVEL: Colheitadeiras John Deere® S660, S760.</p> <p>MATERIAIS: Aço Inox 304 (Padrão original) / Aço 1045.</p>
	<p>PLACA DO TRILHO DO ROTOR SEPARADOR</p> <p>CÓDIGO OEM: H214475 / HXE113671</p> <p>COMPATÍVEL: Colheitadeiras John Deere® 9470sts, 9570sts, S540, S550, S5 500.</p> <p>MATERIAIS: Aço Inox 304 (Padrão original) / Aço 1045 (Padrão original). **</p>
	<p>PLACA DO TRILHO DO ROTOR SEPARADOR</p> <p>CÓDIGO OEM: HXE124021</p> <p>COMPATÍVEL: S550, S660, S670, S680, S690, S760, S770, S780, S785, S790, S7 600, S7 700, S7 800, S7 900.</p> <p>MATERIAIS: Aço Inox 304 (Padrão original) / Aço 1045.</p>
	<p>PLACA DO TRILHO DO ROTOR SEPARADOR</p> <p>CÓDIGO OEM: HXE121523</p> <p>COMPATÍVEL: S550, S660, S670, S680, S690, S760, S770, S780, S785, S790, S7 600, S7 700, S7 800, S7 900.</p> <p>MATERIAIS: Aço Inox 304 (Padrão original) / Aço 1045.</p>
	<p>PLACA DO TRILHO DO ROTOR SEPARADOR</p> <p>CÓDIGO OEM: HXE113780</p> <p>COMPATÍVEL: Colheitadeiras John Deere® S660, S760.</p> <p>MATERIAIS: Aço Inox 304 (Padrão original) / Aço 1045.</p>
	<p>PLACA DO TRILHO DO ROTOR SEPARADOR</p> <p>CÓDIGO OEM: HXE113723</p> <p>COMPATÍVEL: Colheitadeiras John Deere® S540, S550, S5 550.</p> <p>MATERIAIS: Aço Inox 304 (Padrão original) / Aço 1045.</p>

	<p>PLACA DO TRILHO DO ROTOR SEPARADOR</p> <p>CÓDIGO OEM: HXE10288</p> <p>COMPATÍVEL: Colheitadeiras John Deere® S680, S690.</p> <p>MATERIAIS: Aço Inox 304 / Aço 1045 (Padrão original).</p>
	<p>PLACA DO TRILHO DO ROTOR SEPARADOR</p> <p>CÓDIGO OEM: HXE113674</p> <p>COMPATÍVEL: Colheitadeiras John Deere® S5 500, 540, S550.</p> <p>MATERIAIS: Aço Inox 304 (Padrão original) / Aço 1045.</p>
	<p>PLACA DO TRILHO DO ROTOR SEPARADOR</p> <p>CÓDIGO OEM: H219031</p> <p>COMPATÍVEL: 9470sts, 9570sts, 9650sts, 9750sts, 9670sts, 9770sts, S540, S550, S660, S670, S680, S690, S760, S770, S780, S785, S790, S5 500, S7 600, S7 700, S7 800, S7 900.</p> <p>MATERIAIS: Aço 1045 (Padrão Original).</p>
	<p>PLACA DO TRILHO DO ROTOR SEPARADOR</p> <p>CÓDIGO OEM: H203577</p> <p>COMPATÍVEL: 9470sts, 9570sts, 9650sts, 9750sts, 9670sts, 9770sts, S540, S550, S660, S670, S680, S690, S760, S770, S780, S785, S790, S5 500, S7 600, S7 700, S7 800, S7 900</p> <p>MATERIAIS: Aço 1045 (Padrão original).</p>
	<p>CANTONEIRA DO ROTOR</p> <p>CÓDIGO OEM: H202302 / HXE150668</p> <p>COMPATÍVEL: Colheitadeiras John Deere® 9470sts, 9570sts, S540, S550, S5 500.</p> <p>MATERIAIS: Aço 1045 (Padrão original).</p>
	<p>CANTONEIRA DO ROTOR</p> <p>CÓDIGO OEM: H217348 / H157874</p> <p>COMPATÍVEL: Colheitadeiras John Deere® 9670sts, 9770sts, 9650sts, 9750sts, S660, S670, S680, S690, S760, S770, S780, S790.</p> <p>MATERIAIS: Aço 1045 (Padrão original).</p>
	<p>CAPA DE PROTEÇÃO DA CANTONEIRA DO ROTOR</p> <p>CÓDIGO OEM: HXE11375 / H225370</p> <p>COMPATÍVEL: 9670sts, 9770sts, S660, S670, S680, S690, S760, S770, S780, S790, S7 600, S7 700, S7 800, S7 900.</p> <p>MATERIAIS: Aço Inox 304.</p>
	<p>CAPA DE PROTEÇÃO DA CANTONEIRA DO ROTOR</p> <p>CÓDIGO OEM: HXE10374 / H225753</p> <p>COMPATÍVEL: Colheitadeiras John Deere® 9470sts, 9570sts, S540, S550.</p> <p>MATERIAIS: Aço Inox 304.</p>
	<p>SUPORTE DO ROTOR SEPARADOR</p> <p>CÓDIGO OEM: AXE50943</p> <p>COMPATÍVEL: Colheitadeiras John Deere® S660, S670, S680, S690.</p> <p>MATERIAIS: Aço 1045 (Padrão Original).</p>
	<p>SUPORTE DO ROTOR SEPARADOR</p> <p>CÓDIGO OEM: AH201972</p> <p>COMPATÍVEL: Colheitadeiras John Deere® 9470sts, 9570sts, S540, S550.</p> <p>MATERIAIS: Aço 1045 (Padrão Original).</p>



	SUORTE DO ROTOR SEPARADOR	
	CÓDIGO OEM:	H202310
	COMPATÍVEL:	Colheitadeiras John Deere® 9470sts, 9570sts, S540, S550, S5 500.
	MATERIAIS:	Aço 1045 (Padrão original).
	PLACA DO TRILHO DO ROTOR SEPARADOR	
	CÓDIGO OEM:	HXE113738
	COMPATÍVEL:	Colheitadeiras John Deere® S5 500, S540, S550.
	MATERIAIS:	Aço Inox 304 (Padrão original) / Aço 1045.
	ALETA DA CARÇAÇA DE DESCARGA	
	CÓDIGO OEM:	H221210 / HXE15386
	COMPATÍVEL:	9670sts, 9770sts, S660, S670, S680, S690, S760, S770, S780, S785, S790, S7 600, S7 700, S7 800, S7 900.
	MATERIAIS:	Aço 1020 (Padrão original).

CÔNCAVOS

	SUORTE DA GRADE DE SEPARAÇÃO	
	CÓDIGO OEM:	AXE18913
	COMPATÍVEL:	Colheitadeiras John Deere® 9470sts, 9570sts.
	MATERIAIS:	Aço 1045 (Padrão original).
	SUORTE DE FIXAÇÃO DOS CÔNCAVOS DO ROTOR	
	CÓDIGO OEM:	AXE59657 / AH215091 / AH201079 / AH146662 / AH166173
	COMPATÍVEL:	9670sts, 9770sts, 9650sts, 9750sts, S660, S670, S680, S690, S760, S770, S780, S785, S790.
	MATERIAIS:	Aço 1045 (Padrão Original).
	SUORTE DE FIXAÇÃO DOS CÔNCAVOS DO ROTOR	
	CÓDIGO OEM:	AH202342
	COMPATÍVEL:	Colheitadeiras John Deere® 9470sts, 9570sts, S430, S440, S540, S550, S4 300, S4 400.
	MATERIAIS:	Aço 1045 (Padrão Original).
	GRADE DO CÔNCAVO	
	CÓDIGO OEM:	AH131331
	COMPATÍVEL:	9400, 9410, 9450, 9500, 9510, SH9510, 9550, 9550SH, 9650CTS, 9780CTS, 9780iCTS, C670, CTS II.
	MATERIAIS:	Aço 1045 (Padrão Original).

ALIMENTADOR








PEÇAS DE REPOSIÇÃO

O alimentador é o coração da sua colheitadeira, portanto, mantê-lo em ótimas condições é crucial para uma boa operação.




Na V&S, entendemos esta importância. Nossas peças com matéria-prima de **alta qualidade em Aço Inox 304 e Aço 1045** combinadas com uma manutenção regular garantem uma colheita eficiente, eliminando o risco de abertura de furos nas chapas durante a temporada de colheita.

Mais proteção. Mais eficiência. Mais tranquilidade na safra.



	<p>PUA DO BATEDOR ALIMENTADOR</p> <p>CÓDIGO OEM: AH216018 / H217784</p> <p>COMPATÍVEL: 9470sts, 9570sts, 9670sts, 9770sts, S540, S550, S660, S670, S680, S690, S760, S770, S780, S785, S790, S7 600, S7 700, S7 800, S7 900.</p> <p>MATERIAIS: Aço 1045 Temperado (Padrão Original) / Aço Hardox®. HARDOX®</p>
	<p>PUA DO BATEDOR ALIMENTADOR</p> <p>CÓDIGO OEM: HXE155542 / HXE80667</p> <p>COMPATÍVEL: Colheitadeiras John Deere® S430, S440, S4 300, S4 400.</p> <p>MATERIAIS: Aço 1045 Temperado (Padrão Original) / Aço Hardox®. HARDOX®</p>
	<p>PALHETA DO ALIMENTADOR E DO BATEDOR DE DESCARGA</p> <p>CÓDIGO OEM: HXE161089</p> <p>COMPATÍVEL: Colheitadeiras John Deere® S430, S440, S4 300, S4 400.</p> <p>MATERIAIS: Aço 1045 Temperado (Padrão Original) / Aço Hardox®. HARDOX®</p>
	<p>PALHETA DO ALIMENTADOR E DO BATEDOR DE DESCARGA</p> <p>CÓDIGO OEM: HXE80668</p> <p>COMPATÍVEL: Colheitadeiras John Deere® S430, S440, S4 300, S4 400.</p> <p>MATERIAIS: Aço 1045 Temperado (Padrão Original) / Aço Hardox®. HARDOX®</p>
	<p>PLACA DE DESGASTE DO ALIMENTADOR</p> <p>CÓDIGO OEM: H177314</p> <p>COMPATÍVEL: 9650CTS, 9660CTS, 9780CTS, 9780iCTS, C2 300, C2 400 NR4, C670, CTS, CTS II, 1650 CTS.</p> <p>MATERIAIS: Aço 1045 temperado / Aço Inox 304.</p>
	<p>SUPOORTE DO ALIMENTADOR</p> <p>CÓDIGO OEM: AH223264</p> <p>COMPATÍVEL: Colheitadeiras John Deere® 9670sts, 9770sts, S660, S670, S680.</p> <p>MATERIAIS: Aço 1045 (Padrão original) / Aço Inox 304.</p>
	<p>SUPOORTE DO ALIMENTADOR</p> <p>CÓDIGO OEM: AH202433</p> <p>COMPATÍVEL: Colheitadeiras John Deere® S5 500, S540, S550, 9470sts, 9570sts.</p> <p>MATERIAIS: Aço 1045 (Padrão original) / Aço Inox 304.</p>



	<p>PISO DE ALIMENTAÇÃO DO ROTOR</p> <p>CÓDIGO OEM: H208676</p> <p>COMPATÍVEL: Colheitadeiras John Deere® 9470sts, 9570sts, S540, S550, S5 500.</p> <p>MATERIAIS: Aço 1045 (Padrão original) / Aço Inox 304 - 3mm ou 5mm.</p>
	<p>PISO DE ALIMENTAÇÃO DO ROTOR</p> <p>CÓDIGO OEM: H203561</p> <p>COMPATÍVEL: 9650sts, 9670sts, 9750sts, 9770sts, S660, S670, S680, S690, S760, S770, S780, S790, S7 600, S7 700, S7 800, S7 900.</p> <p>MATERIAIS: Aço 1045 (Padrão original) / Aço Inox 304.</p>
	<p>PISO DE ALIMENTAÇÃO DO ROTOR</p> <p>CÓDIGO OEM: H203562</p> <p>COMPATÍVEL: 9650sts, 9670sts, 9750sts, 9770sts, S660, S670, S680, S690, S760, S770, S780, S790, S7 600, S7 700, S7 800, S7 900.</p> <p>MATERIAIS: Aço 1045 (Padrão original) / Aço Inox 304.</p>
	<p>PISO DE ALIMENTAÇÃO DO ROTOR</p> <p>CÓDIGO OEM: H179033</p> <p>COMPATÍVEL: Colheitadeiras John Deere® 9470sts, 9570sts, S540, S550, S5 500.</p> <p>MATERIAIS: Aço 1045 / Aço Inox 304 (Padrão original).</p>
	<p>CAPA DA COBERTURA DO ALIMENTADOR</p> <p>CÓDIGO OEM: AH134774 / AZ103545</p> <p>COMPATÍVEL: Colheitadeiras John Deere® 9650CTS, 9780CTS, 9780iCTS, C670, CTS II.</p> <p>MATERIAIS: Aço 1045 (Padrão original) / Aço Inox 304.</p>
	<p>CAPA DA COBERTURA DO ALIMENTADOR</p> <p>CÓDIGO OEM: AH139683 / AS33230</p> <p>COMPATÍVEL: Colheitadeiras John Deere® 9650CTS, 9780CTS, 9780iCTS, C670, CTS II, 1650CTS.</p> <p>MATERIAIS: Aço 1045 (Padrão original) / Aço Inox 304.</p>
	<p>DEFLETOR DO ROTOR (COMPLETO)</p> <p>CÓDIGO OEM: AXE62737 / AXE77958 + HXE83797 + HXE91957 + HXE91958 + HXE144226 / HXE103897</p> <p>COMPATÍVEL: Colheitadeiras John Deere® S430, S440.</p> <p>MATERIAIS: Aço 1045 (Padrão original) / Aço Inox 304.</p>
	<p>PISO DE VEDAÇÃO DO ALIMENTADOR</p> <p>CÓDIGO OEM: H173904</p> <p>COMPATÍVEL: 9650sts, 9750sts, 9670sts, 9770sts, S660, S670, S680, S690, S760, S770, S780, S785, S790, S7 600, S7 700, S7 800, S7 850, S7 900.</p> <p>MATERIAIS: Aço 1045 (Padrão original) / Aço Inox 304.</p>
	<p>PISO DE ALIMENTAÇÃO DO ROTOR</p> <p>CÓDIGO OEM: AH202286</p> <p>COMPATÍVEL: Colheitadeiras John Deere® 9670sts, S660, S760, S770, S780, S785, S790, S7 600, S7 700, S7 800, S7 850, S7 900.</p> <p>MATERIAIS: Aço 1045 (Padrão original) / Aço 1045 e aletas de Aço Inox 304 .</p>
	<p>PISO DE ALIMENTAÇÃO DO ROTOR</p> <p>CÓDIGO OEM: AH234027</p> <p>COMPATÍVEL: Colheitadeiras John Deere® 9470sts, 9570sts, S540, S550, S5 500.</p> <p>MATERIAIS: Aço 1045 (Padrão original) / Aço 1045 e aletas de Aço Inox 304 .</p>
	<p>PISO DE ALIMENTAÇÃO DO ROTOR</p> <p>CÓDIGO OEM: H174680</p> <p>COMPATÍVEL: Colheitadeiras John Deere® 9650sts, 9750sts, 9670sts, S660, S760, S7 600, S7 700, S7 800, S7 900.</p> <p>MATERIAIS: Aço 1045 (Padrão original).</p>



	<p>PLACA DO ALIMENTADOR DO ROTOR</p> <p>CÓDIGO OEM: H219180</p> <p>COMPATÍVEL: 9670sts, 9770sts, S660, S670, S680, S770, S780, S785, S790, S7 700, S7 800, S7 850, S7 900.</p> <p>MATERIAIS: Aço 1045 (Padrão original) / Aço Inox 304.</p>
	<p>PLACA DO ALIMENTADOR DO ROTOR</p> <p>CÓDIGO OEM: H219745</p> <p>COMPATÍVEL: Colheitadeiras John Deere® 9470sts, 9570sts, S540, S550, S5 500.</p> <p>MATERIAIS: Aço 1045 (Padrão original) / Aço Inox 304.</p>
	<p>PLACA DO ALIMENTADOR DO ROTOR</p> <p>CÓDIGO OEM: H219091</p> <p>COMPATÍVEL: Colheitadeiras John Deere® 9670sts, 9770sts, S660, S670, S680, S690, S760, S770, S780, S785, S790, S7 600, S7 700.</p> <p>MATERIAIS: Aço 1045 (Padrão original) / Aço Inox 304.</p>
	<p>PLACA DO ALIMENTADOR DO ROTOR</p> <p>CÓDIGO OEM: H219744</p> <p>COMPATÍVEL: Colheitadeiras John Deere® 9470sts, 9570sts, S540, S550, S5 500.</p> <p>MATERIAIS: Aço 1045 (Padrão original) / Aço Inox 304.</p>
	<p>PISO DO ALIMENTADOR</p> <p>CÓDIGO OEM: H203071</p> <p>COMPATÍVEL: Colheitadeiras John Deere® S5 500, S540, S550, 9470, 9570.</p> <p>MATERIAIS: Aço 1045 (Padrão original) / Aço Inox 304.</p>
	<p>PLACA CONTRA POEIRA DO ALIMENTADOR</p> <p>CÓDIGO OEM: AH168571 / AXE70985</p> <p>COMPATÍVEL: 9650sts, 9750sts, 9670sts, 9770sts, S660, S670, S680, S690, S760, S770, S780, S785, S790, S7 600, S7 700, S7 800, S7 850, S7 900.</p> <p>MATERIAIS: Aço 1045 (Padrão original) / Aço Inox 304.</p>
	<p>PLACA INFERIOR DO BATEDOR</p> <p>CÓDIGO OEM: AH209325</p> <p>COMPATÍVEL: Colheitadeiras John Deere® S5 500, S540, S550, 9470sts, 9570sts.</p> <p>MATERIAIS: Aço 1045 (Padrão original) / Aço Inox 304.</p>
	<p>ROLO DA ESTEIRA DO ALIMENTADOR</p> <p>CÓDIGO OEM: AH220243</p> <p>COMPATÍVEL: Colheitadeiras John Deere® 9470sts, 9570sts, S540, S550, S5 500.</p> <p>MATERIAIS: Aço 1020 (Padrão original) e tiras em Aço Inox 304 (Exclusivo V&S).</p>
	<p>ROLO DA ESTEIRA DO ALIMENTADOR</p> <p>CÓDIGO OEM: AH216876</p> <p>COMPATÍVEL: Colheitadeiras John Deere® 9670sts, 9770sts, S660, S670, S680.</p> <p>MATERIAIS: Aço 1020 (Padrão original) e tiras em Aço Inox 304 (Exclusivo V&S).</p>
	<p>ROLO DA ESTEIRA DO ALIMENTADOR</p> <p>CÓDIGO OEM: AXE27254</p> <p>COMPATÍVEL: Colheitadeiras John Deere® S660, S670, S680, S690, S760, S770, S780, S790, S7 600, S7 700, S7 800, S7 900.</p> <p>MATERIAIS: Aço 1020 (Padrão original) e tiras em Aço Inox 304 (Exclusivo V&S).</p>
	<p>ROLO DA ESTEIRA DO ALIMENTADOR</p> <p>CÓDIGO OEM: AXE82176 / AXE85198 / AXE46168</p> <p>COMPATÍVEL: Colheitadeiras John Deere® S430, S440, S4 300, S4 400.</p> <p>MATERIAIS: Aço 1020 (Padrão original) e tiras em Aço Inox 304 (Exclusivo V&S).</p>

ELEVADORES






PEÇAS DE REPOSIÇÃO









Na V&S, fabricamos peças para elevadores com **materiais de alto desempenho, como Aço Inoxidável SAE 304 e Aço SAE 1045**, garantindo robustez e durabilidade mesmo nas condições mais exigentes.

Nossas peças para elevadores de grãos limpos com espessura de até 4mm resistem à natureza abrasiva das colheita de arroz e soja.

Confie na experiência da V&S para equipar sua colheitadeira com componentes de **qualidade superior** – desenvolvidos para entregar **longevidade, confiabilidade e desempenho** constante durante toda a safra.



	<p>TAMPA DO ELEVADOR DE GRÃO LIMPO</p> <p>CÓDIGO OEM: HXE40026 / H206722</p> <p>COMPATÍVEL: Colheitadeiras John Deere® 9470sts, 9570sts, 9650sts, 9750sts, 9670sts, 9770sts.</p> <p>MATERIAIS: Aço 1045 - 3mm ou 4,75mm / Aço Inox 304 - 5mm.</p>
	<p>TAMPA DO ELEVADOR DE GRÃO LIMPO</p> <p>CÓDIGO OEM: H206180</p> <p>COMPATÍVEL: Colheitadeiras John Deere® 9670sts, 9770sts, 9470sts, 9570sts, 9650sts, 9750sts.</p> <p>MATERIAIS: Aço 1045 (Padrão Original) / Aço Inox 304.</p>
	<p>TAMPA DO ELEVADOR DE GRÃO LIMPO</p> <p>CÓDIGO OEM: HXE51064</p> <p>COMPATÍVEL: Colheitadeiras John Deere® S540, S550, S660.</p> <p>MATERIAIS: Aço 1045 - 3mm ou 4,75mm / Aço Inox 304 - 5mm.</p>
	<p>TAMPA DO ELEVADOR DE GRÃO LIMPO - (COM GREENSTAR®)</p> <p>CÓDIGO OEM: HXE18618 / HXE112770</p> <p>COMPATÍVEL: Colheitadeiras John Deere® S540, S550, S660, S670, S680, S690, S760, S770, S780, S790.</p> <p>MATERIAIS: Aço 1045 - 3mm ou 4,75mm / Aço Inox 304 - 5mm.</p>
	<p>CANTONEIRA DO ELEVADOR</p> <p>CÓDIGO OEM: H152914</p> <p>COMPATÍVEL: 9470sts, 9570sts, 9670sts, 9770sts, 9650sts, 9750sts, S430, S440, S540, S550, S660, S670, S680, S690, S760, S770, S780, S785, S790, S4 300, S4 400, S5 500, S7 600, S7 700, S7 800, S7 900</p> <p>MATERIAIS: Aço 1020 (Padrão original).</p>

	<p>PORTA DO ELEVADOR DE RETRILHA</p> <p>CÓDIGO OEM: AH217786 / AH148579</p> <p>COMPATÍVEL: 9470sts, 9570sts, 9650sts, 9750sts, 9670sts, 9770sts, S540, S550, S660, S670, S760, S770, S5 500, S7 600, S7 700.</p> <p>MATERIAIS: Aço Inox 304 / Aço 1020 (Padrão original).</p>
	<p>PORTA DO ELEVADOR DE GRÃOS LIMPOS</p> <p>CÓDIGO OEM: AH138426 / AXE69121 / AXE36148</p> <p>COMPATÍVEL: 9470sts, 9570sts, 9650sts, 9750sts, 9670sts, 9770sts, S540, S550, S660, S670, S680, S690, S760, S770, S780, S785, S790, S5 500, S7 600, S7 700, S7 800, S7 900.</p> <p>MATERIAIS: Aço Inox 304 / Aço 1020 (Padrão original).</p>
	<p>PORTA DO ELEVADOR DE RETRILHA</p> <p>CÓDIGO OEM: AXE44259</p> <p>COMPATÍVEL: Colheitadeiras John Deere® S4 300, S4 400, S430, S440.</p> <p>MATERIAIS: Aço Inox 304 / Aço 1020 (Padrão original).</p>
	<p>TUBO DE DESCARGA DA RETRILHA (COMPLETO)</p> <p>CÓDIGO OEM: AXE19648 / AH206578 + H135309 + 14M7020</p> <p>COMPATÍVEL: Colheitadeiras John Deere® 9670sts, 9770sts, S660, S670.</p> <p>MATERIAIS: Aço Inox 304 / Aço 1020 (Padrão original).</p>
	<p>TAMPA DO TUBO DE DESCARGA DA RETRILHA</p> <p>CÓDIGO OEM: H135309</p> <p>COMPATÍVEL: Colheitadeiras John Deere® 9670sts, 9770sts, 9650sts, 9750sts, S660, S670, S760, S770, S7 600, S7 700.</p> <p>MATERIAIS: Aço 1020 (Padrão original).</p>
	<p>ABRAÇADEIRA DO SILENCIADOR</p> <p>CÓDIGO OEM: AXE44242</p> <p>COMPATÍVEL: Colheitadeiras John Deere® S4 300, S4 400, S430, S440.</p> <p>MATERIAIS: Aço Inox 304 / Aço 1020 (Padrão original).</p>
	<p>PORTA DO SEM-FIM DE GRÃO LIMPO (KIT)</p> <p>CÓDIGO OEM: AXE33791 + H205837 + H235097</p> <p>COMPATÍVEL: Colheitadeiras John Deere® S5 500, S540, S550.</p> <p>MATERIAIS: Aço 1045 (Padrão original).</p>
	<p>TIRA DO SEM-FIM DE GRÃO LIMPO</p> <p>CÓDIGO OEM: H205837</p> <p>COMPATÍVEL: Colheitadeiras John Deere® S5 500, S540, S550.</p> <p>MATERIAIS: Aço 1045 (Padrão original).</p>

TUBO DESCARREGADOR



Para garantir que sua colheitadeira opere com **máximo desempenho e eficiência**, é fundamental que o sistema do tubo descarregador funcione perfeitamente.

Pensando nisso a **Vieira & Strieder** desenvolveu a solução ideal para quem busca **durabilidade no campo**.

Esqueça os problemas com **canos furados, remendos improvisados e paradas inesperadas** que prejudicam o rendimento da colheita. Nossos tubos são projetados para oferecer resistência superior e funcionamento contínuo, mesmo nas condições mais exigentes.


Fabricados em **aço SAE 1045 de alta qualidade** e com **espessura superior à original**, nossos tubos garantem **maior vida útil, alto fluxo de grãos e desempenho constante** durante toda a safra.

E para oferecer ainda mais segurança ao produtor, contamos com **garantia de 10 anos**, assegurando tranquilidade e confiança em cada operação.



Benefícios dos produtos:

Melhora o desempenho da descarga da colheitadeira em até 20%. Reduz consumo de combustível. Reduz esforços no motor. Reduz a quebra de grão.



Tubo de descarga padrão OEM com desgaste (Reformas feitas em campo)

TUBO DE DESCARGA

CÓDIGO OEM: AXE68704 / AXE47339

COMPATÍVEL: S660, S670, S680, S690, S760, S770, S780, S790.

MATERIAIS: Aço SAE 1045 e SAE 1020.

ESPECIFICAÇÕES:

Comprimento total: 2,79m

Diâmetro do cano: 43cm

Número de furações no encaixe da máquina: 12 furos.

Número de furações do flange da extensão de curva: 15 furos.

COMPARAÇÃO	V&S	ORIGINAL
MATERIAL	Curva em Aço SAE 1045 a cano em Aço SAE 1020	Toda em Aço SAE 1020
ESPESSURA	4,75mm	4,00mm
GARANTIA	10 anos	06 meses

TUBO DE DESCARGA

CÓDIGO OEM: AH213774 / AXE27511 / AXE87521

COMPATÍVEL: 9470sts, 9570sts, S540, S550.

MATERIAIS: Aço SAE 1045 e SAE 1020.

ESPECIFICAÇÕES:

Comprimento total: 2,26m

Diâmetro do cano: 34cm

Número de furações no encaixe da máquina: 14 furos.

COMPARAÇÃO	V&S	ORIGINAL
MATERIAL	Curva em Aço SAE 1045 a cano em Aço SAE 1020	Toda em Aço SAE 1020
ESPESSURA	4,75mm	4,00mm
GARANTIA	10 anos	06 meses

	TUBO DE DESCARGA	
	CÓDIGO OEM:	AXE68710 / AXE26707 / AH210023
	COMPATÍVEL:	Colheitadeiras John Deere® 9670sts, 9770sts, 9570sts, S550, S660.
	MATERIAIS:	Aço 1020 (Padrão Original).
	TUBO DE DESCARGA	
	CÓDIGO OEM:	AXE26705 / AH210024
	COMPATÍVEL:	Colheitadeiras John Deere® 9470sts, 9570sts, 9670sts, S540.
	MATERIAIS:	Aço 1020 (Padrão Original).

TANQUE GRANELEIRO







A Vieira & Strieder fabrica **sem-fins, carcaças e suportes** com materiais de qualidade, pensados para aguentar o ritmo do dia a dia na lavoura.

São peças feitas para trabalhar bem nas **condições mais exigentes** da colheita de arroz e soja, ajudando a manter a qualidade dos grãos.

Os nossos sem-fins se destacam pela **resistência ao desgaste**, pela **durabilidade** e pela **confiança** durante toda a safra.



	SEM-FIM DE CARGA DE GRÃOS LIMPOS	
	CÓDIGO OEM:	AXE88698 / AH218485 / AXE31901 / AH205897 / AH204566 / AH154330
	COMPATÍVEL:	Colheitadeiras John Deere® 9650sts, 9750sts, 9670sts, 9770sts, S660, S670, S760, S770.
	MATERIAIS:	Aço 1045 Temperado (Padrão original).
	SEM-FIM DE CARGA DE GRÃOS LIMPOS	
	CÓDIGO OEM:	AH230013 / AH218258
	COMPATÍVEL:	Colheitadeiras John Deere® S660, S670, S760, S770, S7 600, S7 700.
	MATERIAIS:	Aço 1045 Temperado (Padrão original).
	SEM-FIM DE CARGA DE GRÃOS LIMPOS	
	CÓDIGO OEM:	AXE31902 / AH223220
	COMPATÍVEL:	Colheitadeiras John Deere® 9570sts, S550, S5 500.
	MATERIAIS:	Aço 1045 Temperado (Padrão original).
	SEM-FIM DE CARGA DE GRÃOS LIMPOS	
	CÓDIGO OEM:	AXE31903 / AH230901
	COMPATÍVEL:	Colheitadeiras John Deere® 9470sts, S540.
	MATERIAIS:	Aço 1045 Temperado (Padrão original).

	<p>FLANGE DE SUPORTE DE ROLAME (KIT 2 UNI.)</p> <p>CÓDIGO OEM: N15764</p> <p>COMPATÍVEL: 9470sts, 9570sts, 9670sts, 9770sts, 9650sts, 9750sts, S430, S440, S540, S550, S660, S670, S680, S690, S760, S770, S780, S785, S790, S4 300, S4 400, S5 500, S7 600, S7 700, S7 800, S7 900.</p> <p>MATERIAIS: Aço 1020 (Padrão original).</p>
	<p>DEFLETOR DO TUBO DESCARREGADOR</p> <p>CÓDIGO OEM: H215755 / HXE105456</p> <p>COMPATÍVEL: Colheitadeiras John Deere® 9470sts, 9570sts, 9670sts, 9770sts, S540, S550, S660, S670, S760, S770, S5 500.</p> <p>MATERIAIS: Aço 1020 (Padrão Original) / Aço Inox 304.</p>
	<p>CARCAÇA DO SEM-FIM DE DESCARGA</p> <p>CÓDIGO OEM: AH211923</p> <p>COMPATÍVEL: Colheitadeiras John Deere® 9670sts, 9770sts.</p> <p>MATERIAIS: Aço 1045 (Padrão Original) / Aço Inox 304.</p>
	<p>CARCAÇA DO SEM-FIM DE DESCARGA</p> <p>CÓDIGO OEM: AXE74236 / AXE67131 / AXE13292</p> <p>COMPATÍVEL: Colheitadeiras John Deere® S660, S670, S760, S770, S780, S785, S790, S7 600, S7 700, S7 800, S7 850, S7 900.</p> <p>MATERIAIS: Aço 1045 (Padrão Original) / Aço Inox 304.</p>
	<p>SUPOORTE DO MANCRAL DO SEM-FIM DE GRÃOS LIMPOS</p> <p>CÓDIGO OEM: H209705 / HXE137545 / H205446 / HXE40025 / HXE137547</p> <p>COMPATÍVEL: 9470sts, 9570sts, 9650sts, 9750sts, 9670sts, 9770sts, S540, S550, S660, S670, S760, S770, S5 500.</p> <p>MATERIAIS: Aço 1045 Temperado (Padrão original) / Aço 1045 reforçado / Aço Inox 304 temperado.</p>
	<p>SUPOORTE DO MANCRAL DO SEM-FIM DE GRÃOS LIMPOS</p> <p>CÓDIGO OEM: HXE137548 / HXE129958 / HXE137550 / HXE177461</p> <p>COMPATÍVEL: Colheitadeiras John Deere® S660, S670, S680, S690, S760, S770, S780, S790, S7 600, S7 700, S7 800, S7 850, S7 900.</p> <p>MATERIAIS: Aço 1045 Temperado (Padrão original) / Aço 1045 reforçado / Aço Inox 304 temperado.</p>
	<p>PORTA DO TUBO DESCARREGADOR (COMPLETA)</p> <p>CÓDIGO OEM: AH221739 + AH221973 + H217334 + H229359</p> <p>COMPATÍVEL: 9670sts, 9770sts, S660, S670, S680, S690, S760, S770, S780, S785, S790, S7 600, S7 700, S7 800, S7 900.</p> <p>MATERIAIS: Aço 1045 (Padrão Original) / Aço Inox 304.</p>
	<p>PORTA DO TUBO DESCARREGADOR (COMPLETA)</p> <p>CÓDIGO OEM: AH221740 + AH221974 + H217334 + H229359</p> <p>COMPATÍVEL: Colheitadeiras John Deere® 9470sts, 9570sts, 9670sts, 9770sts, S540, S550, S660, S5 500.</p> <p>MATERIAIS: Aço 1045 (Padrão Original) / Aço Inox 304.</p>
	<p>DEFLETOR DO ROTOR (COMPLETO)</p> <p>CÓDIGO OEM: HXE124670 + HXE124669 + HXE135513</p> <p>COMPATÍVEL: Colheitadeiras John Deere® S7 600, S7 700, S7 800, S7 850, S7 900, S760, S770, S780, S785, S790.</p> <p>MATERIAIS: Aço 1045 (Padrão Original) / Aço Inox 304.</p>








PENEIRAS, PICADOR E ESPALHADOR



PEÇAS DE REPOSIÇÃO

A Vieira & Strieder fabrica peças para peneiras, picador e espalhador pensando no que realmente importa no campo: **durabilidade e bom funcionamento**.

São componentes feitos com materiais de qualidade, preparados para encarar as condições da colheita de arroz e soja, ajudando o sistema de limpeza a trabalhar bem e a manter a qualidade dos grãos.






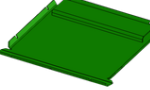




	<p>CANALETA DE 4 CANAIS DA PENEIRA</p> <p>CÓDIGO OEM: AH218425</p> <p>COMPATÍVEL: Colheitadeiras John Deere® 9650sts, 9750sts, S670.</p> <p>MATERIAIS: Aço Inox / Aço 1020 (Padrão original).</p>
	<p>CANALETA DE 3 CANAIS DA PENEIRA</p> <p>CÓDIGO OEM: AH218426</p> <p>COMPATÍVEL: Colheitadeiras John Deere® 9470sts, 9570sts, S540, S550, S5 500.</p> <p>MATERIAIS: Aço Inox / Aço 1020 (Padrão original).</p>
	<p>SUPORTE DE FIXAÇÃO DA CANALETA</p> <p>CÓDIGO OEM: H202379</p> <p>COMPATÍVEL: Colheitadeiras John Deere® 9470sts, 9570sts, S540, S550, S5 500.</p> <p>MATERIAIS: Aço 1020 (Padrão original).</p>
	<p>SUPORTE DA CANALETA</p> <p>CÓDIGO OEM: H202380</p> <p>COMPATÍVEL: 9470sts, 9570sts, 9670sts, 9770sts, 9650sts, 9750sts, S540, S550, S660, S670, S680, S690, S760, S770, S780, S785, S790, S7 600, S7 700, S7 800, S7 900.</p> <p>MATERIAIS: Aço 1020 (Padrão original).</p>
	<p>PLACA DO SEM-FIM DA CAIXA DE PENEIRAS</p> <p>CÓDIGO OEM: H213064</p> <p>COMPATÍVEL: 9670sts, 9770sts, S660, S670, S680, S690, S760, S770, S780, S785, S790, S7 600, S7 700, S7 800, S7 900.</p> <p>MATERIAIS: Aço 1020 (Padrão Original).</p>
	<p>REFORÇO DA ESTRUTURA DA PENEIRA</p> <p>CÓDIGO OEM: HXE96805</p> <p>COMPATÍVEL: Colheitadeiras John Deere® S7 600, S7 700, S7 800, S7 900, S760, S770, S780, S790.</p> <p>MATERIAIS: Aço 1020 (Padrão Original).</p>
	<p>REFORÇO DA ESTRUTURA DA PENEIRA</p> <p>CÓDIGO OEM: H228439 / H154009</p> <p>COMPATÍVEL: Colheitadeiras John Deere® 9670sts, 9770sts, 9650sts, 9750sts.</p> <p>MATERIAIS: Aço 1020 (Padrão Original).</p>

	<p>CANTONEIRA DA CAIXA DE PENEIRAS</p> <p>CÓDIGO OEM: H231096</p> <p>COMPATÍVEL: Colheitadeiras John Deere® 9470sts, 9570sts, 9670sts, 9770sts, S540, S550, S660, S670, S680, S5 500.</p> <p>MATERIAIS: Aço Inox 304 (Linha superior).</p>
	<p>CANTONEIRA DA CAIXA DE PENEIRAS</p> <p>CÓDIGO OEM: H229252</p> <p>COMPATÍVEL: Colheitadeiras John Deere® 9470sts, 9570sts, 9670sts, 9770sts, S540, S550, S660, S670, S680, S5 550.</p> <p>MATERIAIS: Aço Inox 304 (Linha superior).</p>
	<p>VEDAÇÃO DA ESTRUTURA DE PENEIRA</p> <p>CÓDIGO OEM: AXE53705 / AXE27048</p> <p>COMPATÍVEL: Colheitadeiras John Deere® S7 600, S7 700, S7 800, S7 900, S760, S770, S780, S790.</p> <p>MATERIAIS: Aço Inox 304 (Linha superior) / Aço 1020.</p>
	<p>VEDAÇÃO DA ESTRUTURA DA PENEIRA DIREITA</p> <p>CÓDIGO OEM: AXE10463</p> <p>COMPATÍVEL: Colheitadeiras John Deere® S5 500, S540, S550, S660, S670, S680, S690.</p> <p>MATERIAIS: Aço Inox 304 (Linha superior) / Aço 1020.</p>
	<p>VEDAÇÃO DA ESTRUTURA DA PENEIRA ESQUERDA</p> <p>CÓDIGO OEM: AXE10462</p> <p>COMPATÍVEL: Colheitadeiras John Deere® S5 500, S540, S550, S660, S670, S680, S690.</p> <p>MATERIAIS: Aço Inox 304 (Linha superior) / Aço 1020.</p>
	<p>PAINEL DE FECHAMENTO TAMPAS DO VENTILADOR</p> <p>CÓDIGO OEM: AH218411</p> <p>COMPATÍVEL: Colheitadeiras John Deere® 9470sts, 9570sts, S540, S550.</p> <p>MATERIAIS: Aço 1020 (Padrão original).</p>
	<p>PAINEL DE FECHAMENTO TAMPAS DO VENTILADOR</p> <p>CÓDIGO OEM: AH218399</p> <p>COMPATÍVEL: 9670sts, 9770sts, S660, S670, S680, S690, S760, S770, S780, S785, S790, S7 600, S7 700, S7 800, S7 850, S7 900.</p> <p>MATERIAIS: Aço 1020 (Padrão original).</p>
	<p>MOLDURA LATERAL DA CAIXA DE PENEIRAS (KIT 03 PEÇAS)</p> <p>CÓDIGO OEM: KXE10592</p> <p>COMPATÍVEL: Colheitadeiras John Deere® S760, S770, S780, S790, S7 600, S7 700, S7 800, S7 900.</p> <p>MATERIAIS: Aço Inox 304.</p>
	<p>LÂMINA DO DISCO ESPALHADOR</p> <p>CÓDIGO OEM: H203408</p> <p>COMPATÍVEL: Colheitadeiras John Deere® 9470sts, 9570sts, S540, S550, S5 550.</p> <p>MATERIAIS: Aço Inox 304 / Aço 1045.</p>
	<p>SUPORTE DA LÂMINA DO DISCO ESPALHADOR</p> <p>CÓDIGO OEM: H203407</p> <p>COMPATÍVEL: Colheitadeiras John Deere® 9470sts, 9570sts, S540, S550, S5 550.</p> <p>MATERIAIS: Aço 1045 (Padrão Original).</p>
	<p>DEFLETOR DO ESPALHADOR DE PALHA</p> <p>CÓDIGO OEM: HXE70462</p> <p>COMPATÍVEL: Colheitadeiras John Deere® S5 500, S540, S550.</p> <p>MATERIAIS: Aço Inox 304 / Aço 1045.</p>

PLATAFORMA DE CORTE

PEÇAS DE REPOSIÇÃO








	<p>FUNDO DA ESTEIRA CENTRAL</p> <p>CÓDIGO OEM: AXE18555 / AXE14856 / AH226748</p> <p>COMPATÍVEL: Plataformas John Deere® 625D, 630D, 635D, 640D, 725D, 730D, 735D, 740D.</p> <p>MATERIAIS: Aço 1045 (Padrão original).</p>
	<p>CHAPA DE DESLIZAMENTO</p> <p>CÓDIGO OEM: AH160305</p> <p>COMPATÍVEL: 600, 615R, 615F, 616R, 616F, 618R, 618F, 620R, 620F, 622R, 622F, 625R, 625F, 630R, 630F, 635R, 635F.</p> <p>MATERIAIS: Aço 1045 (Padrão original).</p>
	<p>CHAPA DE DESLIZAMENTO</p> <p>CÓDIGO OEM: AH160307</p> <p>COMPATÍVEL: 600, 615R, 615F, 616R, 616F, 618R, 618F, 620R, 620F, 622R, 622F, 625R, 625F, 630R, 630F, 635R, 635F.</p> <p>MATERIAIS: Aço 1045 (Padrão original).</p>
	<p>CHAPA DE DESLIZAMENTO</p> <p>CÓDIGO OEM: AH160308</p> <p>COMPATÍVEL: 600, 615R, 615F, 616R, 616F, 618R, 618F, 620R, 620F, 622R, 622F, 625R, 625F, 630R, 630F, 635R, 635F.</p> <p>MATERIAIS: Aço 1045 (Padrão original).</p>
	<p>PERFIL U</p> <p>CÓDIGO OEM: H173844</p> <p>COMPATÍVEL: 600, 615R, 615F, 616R, 616F, 618R, 618F, 620R, 620F, 622R, 622F, 625R, 625F, 630R, 630F, 635R, 635F.</p> <p>MATERIAIS: Aço 1045 Reforçado.</p>
	<p>APOIO DA PLATAFORMA</p> <p>CÓDIGO OEM: H241108 / H231524</p> <p>COMPATÍVEL: Plataformas John Deere® 625D, 630D, 635D, 725D, 730D, 735D, 740D.</p> <p>MATERIAIS: Aço 1020 / Aço Inox 304.</p>
	<p>DEFLETOR DE AR</p> <p>CÓDIGO OEM: HXE87568</p> <p>COMPATÍVEL: Plataformas John Deere® 630FD, 730FD, RDF 30.</p> <p>MATERIAIS: Aço 1045 / Aço Inox 304.</p>
	<p>PLACA DE DESGASTE</p> <p>CÓDIGO OEM: H233848</p> <p>COMPATÍVEL: Plataformas John Deere® 625D, 630D, 635D, 640D, 725D, 730D, 735D, 740D.</p> <p>MATERIAIS: Aço Inox 304.</p>

PLANTADEIRAS

PEÇAS DE REPOSIÇÃO



	<p>BRAÇO PARALELO DA LINHA LONGA</p> <p>CÓDIGO OEM: AKK19334 / AAX10183</p> <p>COMPATÍVEL: Plantadeiras John Deere® DB40, DB50, DB74, DB90, 2113, 2115, 2117, 2122, 2126, 2130, 2134.</p> <p>MATERIAIS: Aço 1020 (Padrão original).</p>
	<p>BRAÇO PARALELO DA LINHA LONGA</p> <p>CÓDIGO OEM: AKK23939 / AAX10184</p> <p>COMPATÍVEL: Plantadeiras John Deere® DB40, DB50, DB74, DB90, 2113, 2115, 2117, 2122, 2126, 2130, 2134.</p> <p>MATERIAIS: Aço 1020 (Padrão original).</p>
	<p>SUORTE DA LINHA LONGA E CURTA</p> <p>CÓDIGO OEM: DQ66624</p> <p>COMPATÍVEL: Plantadeiras John Deere® DB50, DB74, DB90, DB50C, DB74C.</p> <p>MATERIAIS: Aço 1020 (Padrão original).</p>
	<p>SUORTE DA LINHA LONGA</p> <p>CÓDIGO OEM: DQ66665</p> <p>COMPATÍVEL: Plantadeiras John Deere® DB40, DB50, DB74, DB90.</p> <p>MATERIAIS: Aço 1020 (Padrão original).</p>
	<p>SUORTE DA LINHA CURTA</p> <p>CÓDIGO OEM: DQ66628</p> <p>COMPATÍVEL: Plantadeiras John Deere® DB40, DB50, DB74, DB90.</p> <p>MATERIAIS: Aço 1020 (Padrão original).</p>

COLHEITADEIRAS NEW HOLLAND®

PEÇAS DE REPOSIÇÃO









	<p>COBERTURA DA REDUÇÃO</p> <p>CÓDIGO OEM: 84806647 / 748076 / 80457214 / 80748076 / 84098879 / 84806646 / 80445439 / 80382506</p> <p>COMPATÍVEL: TC59, 8060, 8070, FX300, FX375, FX38, FX450, FX58, L413, TR86, TR87, TR88, TX66, TC4.90, TC5.30, TC5.90, TC5070, TC5090, TC59, TX4.90, TX5.90.</p> <p>MATERIAIS: Aço 1020 Reforçada.</p>
	<p>COBERTURA DA REDUÇÃO</p> <p>CÓDIGO OEM: 84098723 / 84074608</p> <p>COMPATÍVEL: CR5.85, CR6.80, CR6080, CS6080, CS6090, CS660, FR450, FR480, FR500, FR550, FR600, FR650, FR700, FR780, FR850, FR9040, FR9050, FR920, TR85, TR86, TR89, TR96, TR97, TR98, TR99, TX66, TX68</p> <p>MATERIAIS: Aço 1020 Reforçada.</p>
	<p>CHAPA DO ROTOR TEMPERADA</p> <p>CÓDIGO OEM: 29349E1 / 47397767 / 51601653</p> <p>COMPATÍVEL: Colheitadeiras New Holland® CS6090, CS660, TX4.90, TX5.90.</p> <p>MATERIAIS: Aço 1045 Temperado.</p>
	<p>CHAPA DO ROTOR TEMPERADA</p> <p>CÓDIGO OEM: 27850E1 / 6260295</p> <p>COMPATÍVEL: Colheitadeiras New Holland® TC5070, TC57 / Colheitadeiras Massey Ferguson® MF5650, MF32.</p> <p>MATERIAIS: Aço 1045 Temperado.</p>
	<p>CHAPA DO ROTOR TEMPERADA</p> <p>CÓDIGO OEM: 47397768</p> <p>COMPATÍVEL: Colheitadeiras New Holland® CS6090, CS660, TC5090, TC59.</p> <p>MATERIAIS: Aço 1045 Temperado.</p>
	<p>ALETA DO ROTOR MENOR DIREITA</p> <p>CÓDIGO OEM: 48042350 / 48042351</p> <p>COMPATÍVEL: Colheitadeiras New Holland® CR10, CR10.90, CR11, CR7.90, CR8.90, CR9.90.</p> <p>MATERIAIS: Aço 1045 Temperado.</p>
	<p>ALETA DO ROTOR MENOR ESQUERDA</p> <p>CÓDIGO OEM: 48042355 / 48042356</p> <p>COMPATÍVEL: Colheitadeiras New Holland® CR10, CR10.90, CR11, CR7.90, CR8.90, CR9.90.</p> <p>MATERIAIS: Aço 1045 Temperado.</p>

DISTRIBUIDOR STARA®

PEÇAS DE REPOSIÇÃO









	<p>PALHETA DIREITA 391MM</p> <p>CÓDIGO OEM: 73101164 / 74061221</p> <p>COMPATÍVEL: Distribuidor Hércules 10.000 Stara®.</p> <p>MATERIAIS: Aço inox 304 / Aço 1045.</p>
	<p>PALHETA ESQUERDA 410MM</p> <p>CÓDIGO OEM: 73101165 / 74061222</p> <p>COMPATÍVEL: Distribuidor Hércules 10.000 Stara®.</p> <p>MATERIAIS: Aço inox 304 / Aço 1045.</p>
	<p>PALHETA DIREITA 301MM</p> <p>CÓDIGO OEM: 73101166 / 74061223</p> <p>COMPATÍVEL: Distribuidor Hércules 10.000 Stara®.</p> <p>MATERIAIS: Aço inox 304 / Aço 1045.</p>
	<p>PALHETA ESQUERDA 301MM</p> <p>CÓDIGO OEM: 73101167 / 74061224</p> <p>COMPATÍVEL: Distribuidor Hércules 10.000 Stara®.</p> <p>MATERIAIS: Aço inox 304 / Aço 1045.</p>
	<p>PALHETA DIREITA 277MM</p> <p>CÓDIGO OEM: 74152024</p> <p>COMPATÍVEL: Distribuidor Hércules 10.000 Stara®.</p> <p>MATERIAIS: Aço inox 304 / Aço 1045.</p>
	<p>PALHETA ESQUERDA 277MM</p> <p>CÓDIGO OEM: 74152023</p> <p>COMPATÍVEL: Distribuidor Hércules 10.000 Stara®.</p> <p>MATERIAIS: Aço inox 304 / Aço 1045.</p>

DISTRIBUIDOR STARA®

PEÇAS DE REPOSIÇÃO



	<p>PALHETA DIREITA 247MM</p> <p>CÓDIGO OEM: 74152164</p> <p>COMPATÍVEL: Distribuidor Hércules 10.000 Stara®.</p> <p>MATERIAIS: Aço inox 304 / Aço 1045.</p>
	<p>PALHETA ESQUERDA 247MM</p> <p>CÓDIGO OEM: 74152163</p> <p>COMPATÍVEL: Distribuidor Hércules 10.000 Stara®.</p> <p>MATERIAIS: Aço inox 304 / Aço 1045.</p>
	<p>PALHETA DIREITA 365MM</p> <p>CÓDIGO OEM: 48101268</p> <p>COMPATÍVEL: Distribuidor Tornado 1300 Stara®.</p> <p>MATERIAIS: Aço 1045 / Aço Inox 304.</p>
	<p>PALHETA ESQUERDA 365MM</p> <p>CÓDIGO OEM: 48101269</p> <p>COMPATÍVEL: Distribuidor Tornado 1300 Stara®.</p> <p>MATERIAIS: Aço 1045 / Aço Inox 304.</p>
	<p>PALHETA DIREITA 235MM</p> <p>CÓDIGO OEM: 48101270</p> <p>COMPATÍVEL: Distribuidor Tornado 1300 Stara®.</p> <p>MATERIAIS: Aço 1045 / Aço Inox 304.</p>
	<p>PALHETA ESQUERDA 235MM</p> <p>CÓDIGO OEM: 48101271</p> <p>COMPATÍVEL: Distribuidor Tornado 1300 Stara®.</p> <p>MATERIAIS: Aço 1045 / Aço Inox 304.</p>

COLHEITADEIRAS CASE®

PEÇAS DE REPOSIÇÃO



	<p>COTOVELO DO TUBO DE DESCARGA</p> <p>CÓDIGO OEM: 87598258 / 87598255 / 87399889 / 193417C92 / 193417C93 / 193417C94 / 1989472C1 / 87398012 / 87598259 / 248308A1 / 248308A2 / 87368993 / 193417C91</p> <p>COMPATÍVEL: Colheitadeiras CASE® 1470, 1688, 2166, 2188, 2388, 2399, 2566, 2688, 2799, 4130, 4150, 5088.</p> <p>MATERIAIS: Aço 1045 (Linha Superior).</p>
	<p>CHAPA DA PLATAFORMA</p> <p>CÓDIGO OEM: 84359506 / 47384075</p> <p>COMPATÍVEL: Colheitadeiras CASE® 3020 - 20 pés, 3020 - 25 pés, 3020 - 30 pés, 3020 - 35 pés.</p> <p>MATERIAIS: Aço 1070 (Padrão original).</p>
	<p>CHAPA DA PLATAFORMA</p> <p>CÓDIGO OEM: 84359507 / 47384078</p> <p>COMPATÍVEL: Colheitadeiras CASE® 3020 - 20 pés, 3020 - 25 pés, 3020 - 30 pés, 3020 - 35 pés.</p> <p>MATERIAIS: Aço 1070 (Padrão original).</p>
	<p>CHAPA DA PLATAFORMA</p> <p>CÓDIGO OEM: 84359508 / 47384081</p> <p>COMPATÍVEL: Colheitadeiras CASE® 3020 - 20 pés, 3020 - 25 pés, 3020 - 30 pés, 3020 - 35 pés.</p> <p>MATERIAIS: Aço 1070 (Padrão original).</p>
	<p>CHAPA DA PLATAFORMA</p> <p>CÓDIGO OEM: 84359509 / 47384084</p> <p>COMPATÍVEL: Colheitadeiras CASE® 3020 - 20 pés, 3020 - 25 pés, 3020 - 30 pés, 3020 - 35 pés.</p> <p>MATERIAIS: Aço 1070 (Padrão original).</p>
	<p>CHAPA DA PLATAFORMA</p> <p>CÓDIGO OEM: 84359511 / 47384098</p> <p>COMPATÍVEL: Colheitadeiras CASE® 3020 - 20 pés, 3020 - 25 pés, 3020 - 30 pés, 3020 - 35 pés.</p> <p>MATERIAIS: Aço 1070 (Padrão original).</p>

DISTRIBUIDOR JAN[®]

PEÇAS DE REPOSIÇÃO



	PALHETA DIREITA MAIOR 390MM
	CÓDIGO OEM: 24504501
	COMPATÍVEL: Distribuidor JAN® Lancer Maximus 12.000 TRH e TRM.
	MATERIAIS: Aço inox 304 / Aço 1045.
	PALHETA ESQUERDA MAIOR 390MM
	CÓDIGO OEM: 24504601
	COMPATÍVEL: Distribuidor JAN® Lancer Maximus 12.000 TRH e TRM.
	MATERIAIS: Aço inox 304 / Aço 1045.
	PALHETA DIREITA MENOR 290MM
	CÓDIGO OEM: 24504502
	COMPATÍVEL: Distribuidor JAN® Lancer Maximus 12.000 TRH e TRM.
	MATERIAIS: Aço inox 304 / Aço 1045.
	PALHETA ESQUERDA MENOR 290MM
	CÓDIGO OEM: 24504602
	COMPATÍVEL: Distribuidor JAN® Lancer Maximus 12.000 TRH e TRM.
	MATERIAIS: Aço inox 304 / Aço 1045.














PLANTADEIRAS PLANTICENTER[®]

PEÇAS DE REPOSIÇÃO



	HASTE DO DESARME AUTOMÁTICO
	CÓDIGO OEM: 270674 / 027067
	COMPATÍVEL: Plantadeiras Planti center®.
	MATERIAIS: Aço 1045 Temperado (Padrão Original).
	HASTE DO SULCADOR
	CÓDIGO OEM: 270612 / 027061
	COMPATÍVEL: Plantadeiras Planti center®.
	MATERIAIS: Aço 1045 Temperado (Padrão Original).

VAGÕES FORRAGEIROS

	FACA DENTADA TEMPERADA – DELAVAL®
	CÓDIGO OEM: 705751 / 184020373 / 180705751
	COMPATÍVEL: Vagão misturador vertical DeLaval®.
	FACA DENTADA TEMPERADA – CASALE®
	CÓDIGO OEM: 75080 / 01659
	COMPATÍVEL: Vagões Casale® Vertimix 90, Vertimix 120.
	FACA DENTADA TEMPERADA – MFW® / SCHEMAQ®
	CÓDIGO OEM: SCHEMAQ: 20000111 / 030679
	COMPATÍVEL: --
	FACA DENTADA TEMPERADA – NOGUEIRA®
	CÓDIGO OEM: SEM CÓDIGO IDENTIFICADO
	COMPATÍVEL: Vagões Nogueira® VMN 3,5 , VMN 5,5.
	FACA DENTADA TEMPERADA – NOGUEIRA®
	CÓDIGO OEM: 16800166
	COMPATÍVEL: Vagões Nogueira® VMN 3,5M.
	FACA DENTADA TEMPERADA – GELGAS®
	CÓDIGO OEM: 3901007
	COMPATÍVEL: Faca 566mm.
	FACA DENTADA TEMPERADA – GELGAS®
	CÓDIGO OEM: 3901008
	COMPATÍVEL: Faca 476mm.
	FACA DENTADA TEMPERADA – GELGAS®
	CÓDIGO OEM: 3901020
	COMPATÍVEL: Faca 385mm.
	FACA DENTADA TEMPERADA – ROSTER®
	CÓDIGO OEM: SEM CÓDIGO IDENTIFICADO
	COMPATÍVEL: Faca maior.
	FACA DENTADA TEMPERADA – ROSTER®
	CÓDIGO OEM: SEM CÓDIGO IDENTIFICADO
	COMPATÍVEL: Faca menor.
	FACA DENTADA TEMPERADA – IPACOL®
	CÓDIGO OEM: 70022488
	COMPATÍVEL: Vagões Verticais Ipacol® Tratomix.
	FACA DENTADA TEMPERADA – HARAMAQ®
	CÓDIGO OEM: SEM CÓDIGO IDENTIFICADO
	COMPATÍVEL: --
	FACA DENTADA TEMPERADA – KUHN®
	CÓDIGO OEM: A5375580
	COMPATÍVEL: Vagões Verticais Kuhn® - Faca menor.



ANOTAÇÕES



Avenida Presidente João Belchior Marques Goulart, SN | 96040-000 | Pelotas | RS
WhatsApp Comercial: (53) 99913-7136 / Telefone: (53) 3271-3071
contato@vieirastrieder.com.br
www.vieirastrieder.com.br

V002 01/2026

O uso de números de peça ou marcas registradas do fabricante do equipamento original (OEM), por exemplo, CASE® e John Deere® são apenas para fins de referência e para indicar o uso e compatibilidade do produto. Nossa empresa e as peças de reposição aqui contidas não são patrocinadas, aprovadas ou fabricadas pelo OEM.

Copyright © 2025 | Vieira & Strieder LTDA